

# QUADRATO



L'immagine è solo a scopo illustrativo

## STRUTTURA

telaio	acciaio zincato
perimetro	tubolare 80 x 40 x 1,5/2 mm.
colonne e traverse oblique	tubolare Ø 60 x 1,5/2 mm.
crociere d'angolo	acciaio
cappello	PVC
pedini regolabili	acciaio
viteria	zincata

## COPERTURA

tessuto	PVC spalmato gr. 650/mq ignifugo cl. 2
colori	a campionario

## LATERALI

tessuto	PVC spalmato gr. 650/mq ignifugo cl. 2
scorrevoli	ciechi e finestrati
colori	a campionario



## ACCESSORI

gronde di unione	PVC o lamiera
picchetti	con relativi tenditori e nastro
zavorra	cemento/ferro
controsoffittatura	
tende interne	

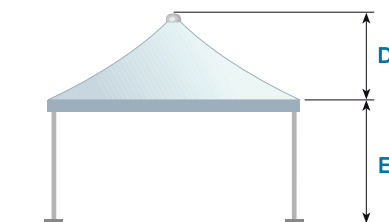

## PERSONALIZZAZIONI

stampe digitali	
verniciatura (colori a campionario)	

## ESEMPI DI COMPOSIZIONE



# Gazebo Flash®



## MISURE STRUTTURA

		A	3x3	4x4	5x5	6x6*
<b>STRUTTURA E COPERTURA</b>	altezza colonna mt. (E)		2,20/2,50	2,20/2,50	2,20/2,50	2,20/2,50
	lato mt. (A)		3,00	4,00	4,90	6,00
	altezza totale mt. (D+E)		3,35/3,65	3,64/3,94	3,92/4,22	4,02/4,32
	area coperta mq.		9,00	16,00	24,00	36,00

\* solo 6x6 con saetta rinforzo

## INGOMBRI PER TRASPORTO

		A	3x3	4x4	5x5	6x6
<b>INGOMBRO TOTALE</b>	peso gazebo kg.		139	172	202	282
	mc. totali		0,27	0,28	0,29	0,30
	nr. colli		8	8	8	10
	lunghezza max mt.		2,98	3,98	4,88	5,98
<b>INGOMBRO LATERALI</b>	lunghezza max mt.		3,00	4,00	4,90	6,00
	mc. per 4 laterali		0,32	0,32	0,32	0,32
	nr. colli per 4 laterali		8	8	8	8
	peso per 4 laterali kg.		32,00	44,00	56,00	72,00
<b>INGOMBRO GRONDA PVC</b>	lunghezza max mt.		0,80	0,80	0,80	0,80
	mc.		0,01	0,01	0,01	0,01
	nr. colli		1	1	1	1
	peso kg.		1,30	1,80	2,20	2,70
<b>INGOMBRO GRONDA LAMIERA</b>	lunghezza max mt.		3,09	4,09	4,99	6,09
	mc.		0,05	0,06	0,07	0,08
	nr. colli		1	1	1	1
	peso kg.		11	15	18	25

## ANCORAGGIO E ZAVORRA

Per terreno di media compattezza

		A	3x3	4x4	5x5	6x6
<b>ANCORAGGIO</b>			n. 4 picchetti lung. 600 Ø25	n. 4 picchetti lung. 600 Ø25	n. 4 picchetti lung. 600 Ø25	n. 4 picchetti lung. 600 Ø25
<b>ZAVORRA*</b>			kg. 170	kg. 300	kg. 470	kg. 675

\*i pesi si riferiscono per colonna

## MONTAGGIO E SMONTAGGIO

	3x3	4x4	5x5	6x6
<b>NR. PERSONE</b>	2	2	2*	2*
<b>DURATA MONTAGGIO</b>	20 minuti	30 minuti	30 minuti	45 minuti
<b>DURATA SMONTAGGIO</b>	-30%	-30%	-30%	-30%
<b>ATTREZZATURA CONSIGLIATA (NON FORNITA)</b>	n. 2 scale doppie di adeguata misura - n. 1 mazza n. 1 leva per picchetti			

\*elettore manuale