




Entry level model della serie in alluminio. Leggeri, facili da montare, smontare e trasportare, adatti a qualsiasi tipo di evento pubblico o privato, sia in ambienti chiusi che all'aperto.

Disponibile in varie dimensioni, la serie semi-professionale è realizzata con struttura in alluminio anodizzato, resistente a corrosione ed usura, gambe portanti con sezione quadrata da 32mm 1,2mm di spessore, giunti in ABS e sistema di bloccaggio con baionetta di sicurezza.

Dotato di sacca per il trasporto e kit picchetti e tiranti.

**DIMENSIONI DISPONIBILI:** 2X2 | 3X2 | 3X3 | 4,5X3



## CONSIGLIATO PER

Apri / chiudi in giornata  
Adatto in ambienti chiusi/aperti  
Mercatini hobbisti


## CONDIZIONI DI UTILIZZO

Utilizzare con tempo soleggiato,  
pioggia leggera e vento moderato.


## PLUS

Ottimo rapporto qualità/prezzo  
Leggero e facile da trasportare  
Apri/chiedi in 60"  
Personalizzabile


## PARETI




Standard



Mezza parete



Parete con finestra



Parete con porta

## COLORI TESSUTO



Bianco



Beige



Giallo



Arancio



Rosso



Bordeaux



Blu Royal



Blu Navy



Verde



Militare

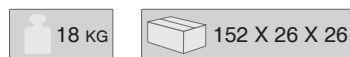
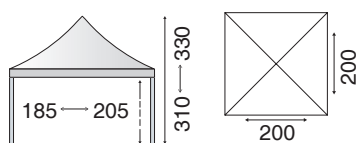


Grigio

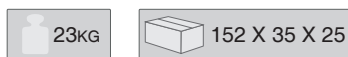
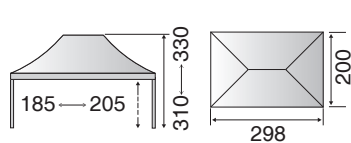


Nero

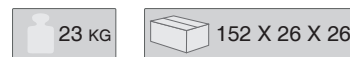
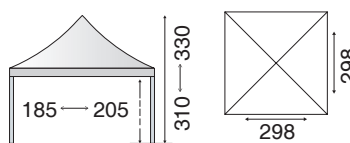
## PESI E DIMENSIONI



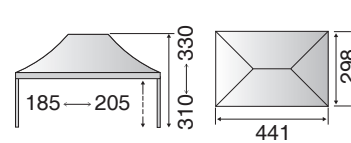
SEMI-PROFESSIONALE **2X2**



SEMI-PROFESSIONALE **3X2**



SEMI-PROFESSIONALE **3X3**



SEMI-PROFESSIONALE **4,5X3**


## ACCESSORI



### ANCORAGGIO


#### TIRANTI E PICCHETTI

In dotazione viene già fornito un kit di tiranti.  
È disponibile anche un kit professionale formato da tirante con cricchetto e da picchetto da 38 cm, completo di golfaro per una maggiore stabilità e sicurezza in condizioni più ventilate.  
Sono disponibili anche i nuovi picchetti a "T", in acciaio zincato e molto robusto.



### ZAVORRE

Per l'ancoraggio a superfici dure offriamo tre diversi tipi di zavorre: in ghisa da 15 kg, oppure riempiibili con acqua o sabbia con zavorra in tessuto o in plastica (3 L - 12 L) e zavorre in calcestruzzo con un peso di 80 kg.



### GIUNTI DI COLLEGAMENTO

Le nostre strutture sono modulari e affiancabili per coprire superfici di grandi dimensioni.  
I giunti permettono di mantenere allineate le gambe del gazebo.



### GRONDAIE

Le grondaie evitano lo scolo di acqua tra due tetti vicini in caso di pioggia